

Мой детский сад дома

Практические советы

РИСУНКИ ПО КЛЕТЧКАМ



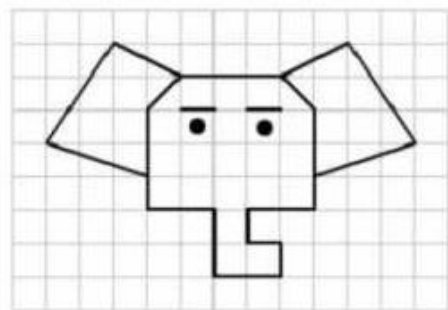
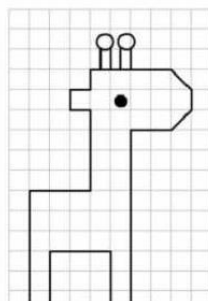
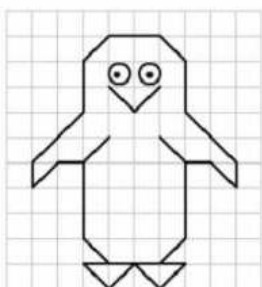
ДЛЯ ДЕТЕЙ 5-7 лет

Это занятие развивает логическое и пространственное мышление, координацию движений, мелкую моторику пальцев рук, усидчивость

Какие материалы используем?

- лист бумаги в клетку
- карандаш
- ластик
- цветные карандаши

Пример задания:



Описание:

Нарисуйте образец на листе бумаги в крупную клетку. Образец должен быть не сложным: цветок, елочка, рыбка... Предложите ребенку срисовать ваш образец на своем листе. Затем можно его раскрасить цветными карандашами или фломастерами. Готовы? Тогда начинаем!